ภาวะการลงทุนโดยตรงจากฮ่องกงในประเทศไทย ปี 2552 (มกราคม-มิถุนายน)

ภาวะเศรษฐกิจของฮ่องกงในครึ่งแรกของปี 2552

ตัวเลขผลิตภัณฑ์มวลรวมภายในประเทศของฮ่องกงในครึ่งแรกของปี 2552 หดตัวลงร้อยละ 5.5-6.5 ซึ่งเป็นสาเหตุมาจากการปรับตัวลดลงของปริมาณการส่งออกสินค้า การปรับตัวลดลงของการจับจ่ายใช้สอยของนักท่องเที่ยว และการชะลอโครงการก่อสร้างขนาดใหญ่ เป็นต้น

อัตราการว่างงานในช่วงครึ่งแรกของปี 2552 สูงขึ้นอยู่ที่ร้อยละ 5.4 สูงที่สุดในรอบ 3 ปี เนื่องจากเศรษฐกิจโลกที่ชะลอตัวจึงส่งผลกระทบต่อตลาดแรงงานในฮ่องกง ทางการฮ่องกงจึงออกนโยบายสร้างงานให้แก่ประชาชน เพื่อหวังกระตุ้นภาคการบริโภคภายในประเทศ

จากผลการสำรวจของ ECA International (Employment Conditions Abroad Limited) รายงานว่า ในปี 2552 ฮ่องกงมีอัตราค่าครองชีพสูงขึ้นเป็นอันดับที่ 29 ของโลก ซึ่งเพิ่มขึ้นจากเดิมที่อันดับ 98 ของโลกในปี 2551 เนื่องมาจากการแข็งค่าขึ้นของสกุลเงินเหรียญสหรัฐฯ ที่รัฐบาลฮ่องกงได้ผูกค่าเงินดอลลาร์ฮ่องกงไว้กับค่าเงินเหรียญสหรัฐฯ ทำให้อัตราค่าครองชีพของฮ่องกงสูงขึ้นและส่งผลกระทบโดยตรงต่ออุตสาหกรรมการท่องเที่ยว และแรงงานจากต่างประเทศที่เข้าไปทำงานในฮ่องกง

การท่องเที่ยวฮ่องกงรายงานว่า ตัวเลขนักท่องเที่ยวเยือนฮ่องกงตลอดครึ่งแรกของปี 2552 ลดลงร้อยละ 3.4 เมื่อเปรียบเทียบกับช่วงเดียวกันของปี 2551 เพื่อแก้ปัญหาจำนวนนักท่องเที่ยวที่ลดลง การท่องเที่ยวฮ่องกงจึงได้เพิ่มแผนส่งเสริมการตลาด และวางแผนจัดกิจกรรมขนาดใหญ่อย่างต่อเนื่องในปี 2552 เพื่อส่งเสริมความน่าสนใจของฮ่องกง นอกจากนี้รัฐบาลฮ่องกงยังเตรียมแผนพัฒนาฮ่องกงให้เป็นศูนย์กลาง Outlet Mall ประจำภูมิภาคเอเชียแปซิฟิกภายในปี 2552

นอกจากนี้ เมื่อวันที่ 9 พฤษภาคม 2552 จีนและฮ่องกงได้ลงนามเพื่อกระชับความสัมพันธ์และพัฒนาภาคธุรกิจบริการ ฉบับที่ 6 ภายใต้กรอบความร่วมมือ Closer Economic Partnership Arrangement (CEPA) ซึ่งเป็นกรอบข้อตกลงว่าด้วยการเปิดเสรีการค้าและภาคบริการระหว่างจีนและฮ่องกง เพื่อประโยชน์และสิทธิพิเศษทางการค้าและภาคบริการของทั้งสองฝ่าย การลงนามข้อตกลงนี้จะช่วยกระตุ้นเศรษฐกิจของฮ่องกงโดยเฉพาะการขยายตัวของธุรกิจภาคบริการ เช่น ธุรกิจโรงแรมและร้านอาหาร ธุรกิจค้าปลีก ธุรกิจขนส่งการบิน เป็นต้น ซึ่งธุรกิจเหล่านี้เป็นบทบาทสำคัญต่อเศรษฐกิจของฮ่องกง

<u>ตารางที่ 1</u> : ตัวเลขทางเศรษฐกิจที่สำคัญของฮ่องกง

	2549	2550	2551	2552 (ม.ค.-มิ.ย.)
จำนวนประชากร (ล้านคน)	6.86	6.93	6.98	7.01[a]
ผลิตภัณฑ์มวลรวมภายในประเทศ (พันล้านเหรียญสหรัฐฯ)	189.1	207.1	215.0	201.0-203.2[b]
การเติบโตของ GDP ที่แท้จริง (%)	+7.0	+6.4	+2.4	-5.5-6.5%[b]
รายได้ประชาชาติต่อหัว (เหรียญสหรัฐฯ)	27,600	29,900	30,800	28,700-29,000[b]
อัตราเงินเฟ้อ (%)	+2.0	+2.0	+2.0	+0.8[c]
อัตราการว่างงาน (%)	4.8	4.0	3.6	5.4[d]

ที่มา : Hong Kong Trade Development Council

[a] 2009, [b] Government forecast for 2009; [c] year-on-year change in January - June 2009;

[d] April - June 2009

<u>ตารางที่ 2:</u> ตัวเลขการค้าสินค้าของฮ่องกง

	2550		2551		2552 (ม.ค.-มิ.ย.)	
	พันล้าน US$	การเติบโต (%)	พันล้าน US$	การเติบโต (%)	พันล้าน US$	การเติบโต (%)
การส่งออก	344.6	+9.2	362.1	+5.1	143.6	-17.2
การนำเข้า	367.7	+10.3	387.9	+5.5	153.6	-18.6
มูลค่าการค้า	712.2	+9.8	749.9	+5.3	297.1	-17.9
ดุลการค้า	-23.1	-	-25.8	-	-10.0	-

ที่มา : Hong Kong Trade Development Council

ในครึ่งปีแรกของปี 2552 ฮ่องกงมีมูลค่าการค้ารวมทั้งสิ้น 297.1 พันล้านเหรียญสหรัฐฯ ลดลงร้อยละ 17.9 โดยมีมูลค่าการส่งออก 143.6 พันล้านเหรียญสหรัฐฯ ขยายตัวลดลงร้อยละ 17.2 และมูลค่าการนำเข้า 153.6 พันล้านเหรียญสหรัฐฯ ขยายตัวลดลงร้อยละ 18.6 ส่งผลให้ขาดดุลการค้ารวม 1 หมื่นล้านเหรียญสหรัฐฯ

การส่งออกของฮ่องกงลดลงเนื่องมาจากมีการกระจายตลาดและการกระจายหมวดสินค้าส่งออกที่ต่ำ จึงทำให้การส่งออกของฮ่องกงมีความเสี่ยงสูง ประกอบกับการที่ฮ่องกงเป็นเศรษฐกิจ

แบบเปิด และต้องพึ่งพาการค้าและการลงทุนระหว่างประเทศ จึงส่งผลให้ภาคการส่งออกของฮ่องกงได้รับผลกระทบ อย่างไรก็ตามการส่งออกของฮ่องกงไปยังจีนและตลาดใหม่ เช่น ไต้หวัน และอินเดีย น่าจะเป็นปัจจัยที่ช่วยประคับประคองเศรษฐกิจฮ่องกงให้ผ่านวิกฤตินี้ไปได้

ตลาดส่งออกที่สำคัญของฮ่องกง คือ จีน คิดเป็นร้อยละ 48.75 ของการส่งออกทั้งสิ้น รองลงมาได้แก่ สหรัฐอเมริกา สหราชอาณาจักร ญี่ปุ่น เยอรมนี และไทย ตามลำดับ สินค้าส่งออกที่สำคัญได้แก่ เครื่องจักร เครื่องใช้ไฟฟ้า อัญมณีและเครื่องประดับ ของเล่น พลาสติก เป็นต้น

ตลาดนำเข้าที่สำคัญของฮ่องกง คือ จีน รองลงมาได้แก่ ญี่ปุ่น ไต้หวัน สหรัฐอเมริกา เกาหลีใต้ ตามลำดับ และไทยอยู่ในอันดับที่ 8 สินค้านำเข้าที่สำคัญ ได้แก่ เครื่องจักรกลไฟฟ้าและส่วนประกอบ เครื่องจักรกลและส่วนประกอบ อัญมณีและเครื่องประดับ ของเล่นและอุปกรณ์กีฬา เม็ดพลาสติก และน้ำมันปิโตเลียม เป็นต้น

ตามรายงาน World Investment Report 2008 ของ UNCTAD ฮ่องกงเป็นตลาดที่น่าสนใจสำหรับผู้ลงทุนต่างชาติ โดยฮ่องกงได้รับการยอมรับว่าเป็นชาติที่น่าลงทุนในเอเชียเป็นอับดับ 2 รองจากจีน และเป็นอันดับ 6 ของโลก โดยมีเงินลงทุนจากต่างประเทศไหลเข้าคิดเป็นร้อยละ 33 ประมาณ 6 หมื่นล้านเหรียญสหรัฐฯ และฮ่องกงมีการลงทุนในต่างประเทศเป็นอันดับ 2 ของเอเชีย คิดเป็น ร้อยละ 18 หรือ 52 พันล้านเหรียญสหรัฐฯ

การลงทุนโดยตรงจากฮ่องกงในไทย ปี 2552

ข้อมูลของธนาคารแห่งประเทศไทยรายงานว่าการลงทุนโดยตรงจากต่างประเทศสุทธิ (Net Flows of Foreign Direct Investment) จากฮ่องกงในปี 2552 (ม.ค. – มิ.ย.) มีมูลค่า 6,000.81 ล้านบาท คิดเป็นร้อยละ 4.3 ของเงินทุนไหลเข้าของการลงทุนทางตรงจากต่างประเทศทั้งสิ้น เพิ่มขึ้นจากช่วงเดียวกันของปีก่อนร้อยละ 258.1

จากสถิติการลงทุนที่ได้รับการส่งเสริมการลงทุนจากสำนักงานคณะกรรมการส่งเสริมการลงทุน พบว่าปริมาณการลงทุนที่มีการถือหุ้นจากฮ่องกงลดลงทั้งแง่ของจำนวนโครงการและมูลค่าการลงทุน ทั้งในขั้นการยื่นขอรับการส่งเสริมและขั้นอนุมัติโครงการส่วนใหญ่เป็นโครงการในสาขาบริการและสาธารณูปโภค

1. **<u>ปริมาณการลงทุน</u>** โครงการที่ยื่นขอรับการส่งเสริมมีจำนวนเพิ่มขึ้นแต่มีมูลค่าการลงทุนลดลง
   - **ขั้นคำขอ** จำนวนโครงการลงทุนจากฮ่องกงที่ยื่นขอรับการส่งเสริม มีทั้งสิ้น 9 โครงการ ลดลงร้อยละ 30.7 จากช่วงเดียวกันของปีก่อน ขณะที่มูลค่าการลงทุนได้ลดลงอย่างมากถึงร้อยละ 76.8 กล่าวคือ มูลค่าการลงทุนลดลงจาก 3,600.5 ล้านบาท เป็น 832.8 ล้านบาท

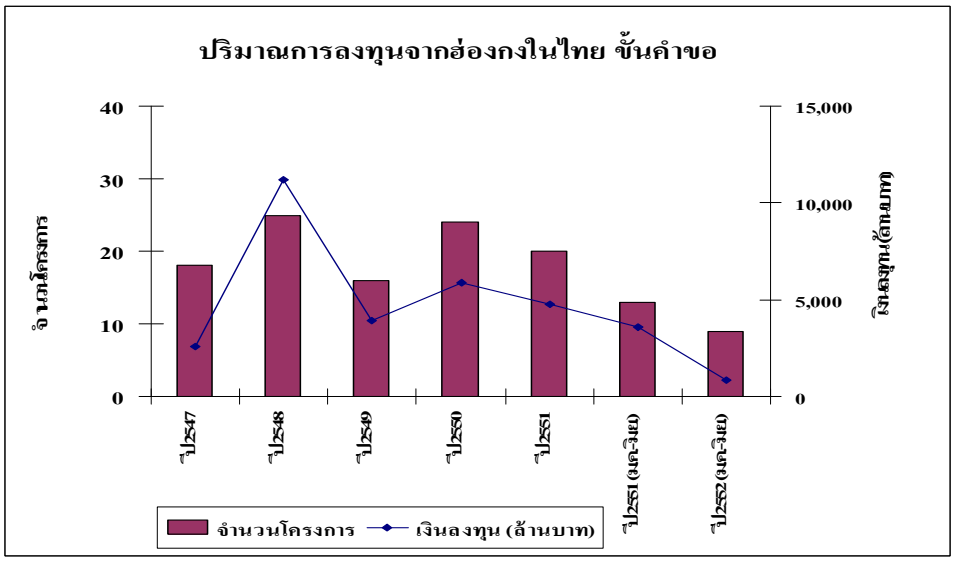

ที่มา : สำนักงานคณะกรรมการส่งเสริมการลงทุน

- **ขั้นอนุมัติ** จำนวนโครงการลงทุนจากฮ่องกงที่ได้รับอนุมัติให้การส่งเสริมมีทั้งสิ้น 6 โครงการ ลดลงร้อยละ 25 จากช่วงเดียวกันของปีก่อน ในแง่ของมูลค่าการลงทุนลดลงเช่นเดียวกับในขั้นคำขอ คือร้อยละ 68.2 กล่าวคือ มีมูลค่าลดลงจาก 499.2 ล้านบาท เหลือเพียง 158.8 ล้านบาทในปี 2552

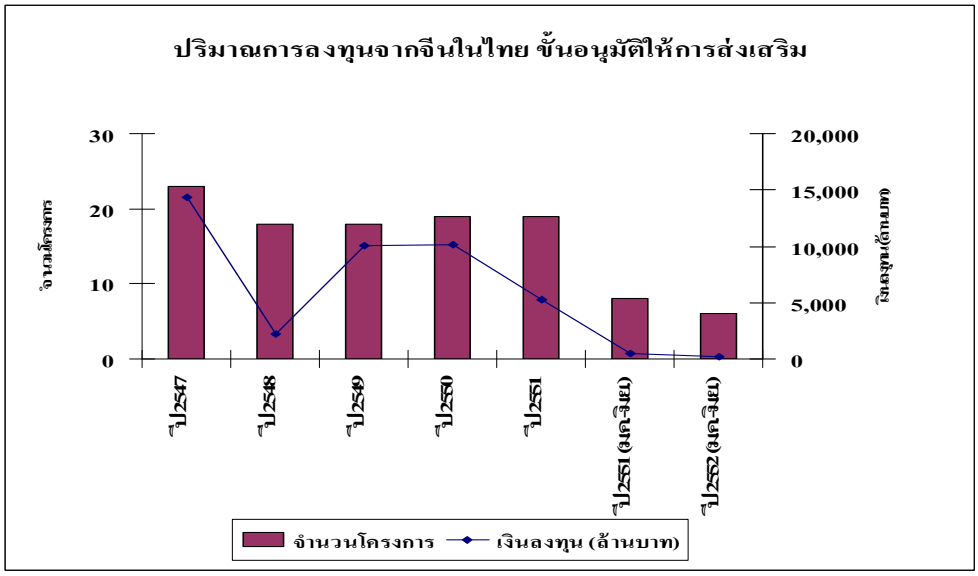

ที่มา : สำนักงานคณะกรรมการส่งเสริมการลงทุน

2. <u>ขนาดการลงทุน</u> โครงการลงทุนส่วนใหญ่เป็นโครงการที่มีขนาดเล็ก

- **ขั้นคำขอ** โครงการลงทุนที่มีการถือหุ้นจากฮ่องกงที่ยื่นขอรับการส่งเสริมส่วนใหญ่เป็นโครงการที่มีขนาดเล็กที่มีมูลค่าน้อยกว่า 50 ล้านบาท จำนวน 5 โครงการ (คิดเป็นร้อยละ 55.5 ของการลงทุนที่มีการถือหุ้นจากฮ่องกงทั้งสิ้น) ส่วนที่เหลืออีก 4 โครงการ (คิดเป็นร้อยละ 45.5) เป็นการลงทุนที่มีขนาดการลงทุนระหว่าง 100-499 ล้านบาท

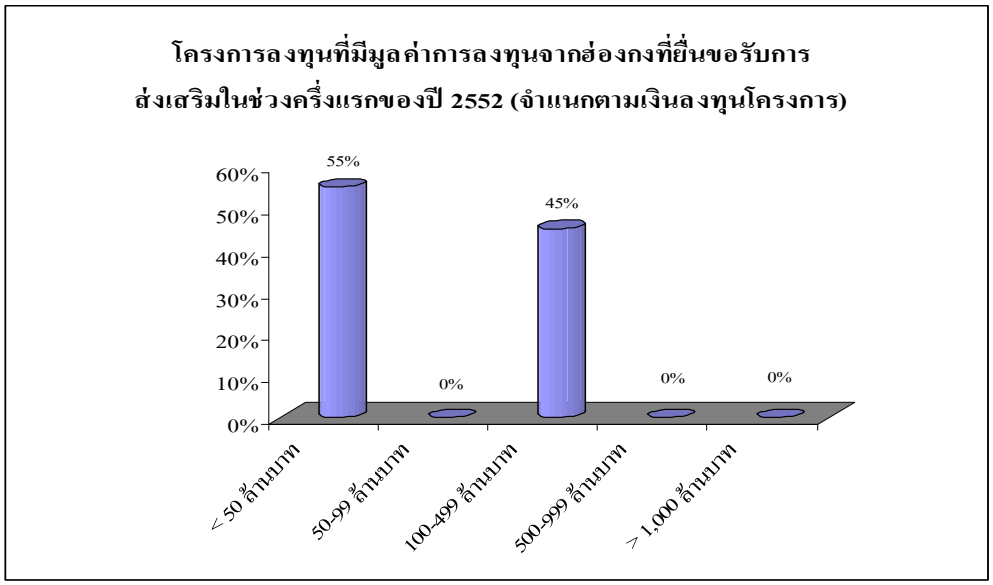

ที่มา : สำนักงานคณะกรรมการส่งเสริมการลงทุน

- **ขั้นอนุมัติ** จำนวนโครงการลงทุนจากฮ่องกงที่ได้รับอนุมัติในครึ่งแรกของปีนี้เป็นโครงการขนาดเล็กทั้งสิ้น (มูลค่าเงินลงทุนน้อยกว่า 50 ล้านบาท) จำนวน 6 โครงการ โดยมีมูลค่าเงินลงทุนรวมทั้งสิ้น 158.8 ล้านบาท ลดลงร้อยละ 68.2 จากช่วงเดียวกันของปี 2551

โครงการลงทุนจากฮ่องกงที่มีมูลค่าการลงทุนสูงสุด 5 อันดับ ได้แก่

1) กิจการวิจัยและพัฒนา ของบริษัท Beike Biotechnology (Thailand) จำกัด เป็นโครงการร่วมทุนระหว่างฮ่องกง ไทย และสหรัฐอเมริกา ตั้งอยู่ในเขต 1 มีมูลค่าการลงทุนทั้งสิ้น 40 ล้านบาท มีการจ้างแรงงานไทย 30 คน และต่างชาติ 8 คน

2) โครงการลงทุนผลิต Heat Shrinkable Medium Wall Tubes ของบริษัท Ikebana Engineering จำกัด เป็นโครงการร่วมทุนระหว่างฮ่องกง สหราชอาณาจักร และอินเดีย ตั้งอยู่ในเขต 2 มีมูลค่าการลงทุนทั้งสิ้น 25.5 ล้านบาท มีการจ้างแรงงานไทย 21 คน

3) กิจการ International Procurement Office (IPO) ของบริษัท Seah Precision Metal (Thailand) จำกัด เป็นโครงการที่ฮ่องกงถือหุ้นทั้งสิ้น ตั้งอยู่ในเขต 2 มีมูลค่าการลงทุนทั้งสิ้น 24.6 ล้านบาท มีการจ้างแรงงานไทยทั้งหมด 6 คน

4) กิจการสำนักงานส่วนภูมิภาค ของบริษัท Dole Holdings (Thailand) จำกัด เป็นโครงการที่มีแหล่งเงินลงทุนมาจากฮ่องกงทั้งสิ้น ตั้งอยู่ในเขต 1 มีมูลค่าการลงทุนทั้งสิ้น 22.7 ล้านบาท มีการจ้างแรงงานไทย 17 คน และต่างชาติ 3 คน

5) โครงการลงทุนกิจการ D-Terminal Cable & USB Cable ของบริษัท Taiyo Cabletec (Thailand) จำกัด เป็นโครงการที่ฮ่องกงถือหุ้นทั้งสิ้น ตั้งอยู่ในเขต 2 มีมูลค่าการลงทุนทั้งสิ้น 21 ล้านบาท มีการจ้างงานแรงงานไทย 58 คน และต่างชาติ 2 คน

3. <u>ลักษณะการลงทุน</u> ส่วนใหญ่เป็นโครงการใหม่

ในช่วงครึ่งแรกของปี 2552 คำขอส่วนใหญ่เป็นโครงการใหม่จำนวน 5 โครงการ (ร้อยละ 55.6 ของโครงการที่ยื่นคำขอทั้งสิ้น) มีโครงการขยายการผลิตยื่นขอรับการส่งเสริมทั้งสิ้น 4 โครงการ และโครงการใหม่ที่ยื่นคำขอรับการส่งเสริมจำนวน 5 โครงการ คิดเป็นร้อยละ 44.4 และ 55.6 ของโครงการที่ยื่นขอรับการส่งเสริมทั้งสิ้น 9 โครงการ เมื่อพิจารณาเปรียบเทียบกับโครงการในช่วงเวลาเดียวกันของปีก่อน พบว่ามูลค่าการลงทุนของโครงการขยายการผลิตและโครงการใหม่ลดลงไปอย่างมากถึง 4.3 เท่า หรือคิดเป็นมูลค่า 2,767.7 ล้านบาท

โครงการในขั้นอนุมัติมีทั้งสิ้น 6 โครงการ เป็นโครงการใหม่และโครงการขยายครึ่งต่อครึ่ง โดยมูลค่าโครงการใหม่ (83.7 ล้านบาท) สูงกว่ามูลค่าของโครงการขยาย (75.1ล้านบาท) คิดเป็น ร้อยละ 5.4

4. <u>สาขาการลงทุน</u> สาขาบริการและสาขาสาธารณูปโภคยื่นขอรับการส่งเสริมมากที่สุด

- **ขั้นคำขอ** โครงการที่มีการถือหุ้นจากฮ่องกงยื่นขอรับการส่งเสริมในสาขาบริการและสาธารณูปโภคมากที่สุด จำนวน 5 โครงการ คิดเป็นร้อยละ 55.6 ของจำนวนโครงการที่ยื่นขอรับการส่งเสริมทั้งหมด รองลงมาคือ สาขาอิเล็กทรอนิกส์และเครื่องใช้ไฟฟ้า จำนวน 2 โครงการเท่ากัน คิดเป็นร้อยละ 22.2 สาขาเคมีภัณฑ์ กระดาษและพลาสติก จำนวน 1 โครงการ คิดเป็นร้อยละ 11.1 และสาขาอุตสาหกรรมเบา มีจำนวน 1โครงการ เท่า คิดเป็นร้อยละ 11.1 ของจำนวนการลงทุนทั้งหมด

  หากพิจารณาในด้านมูลค่าการลงทุน สาขาที่มูลค่าการลงทุนสูงสุด ได้แก่ สาขาอิเล็กทรอนิกส์และเครื่องใช้ไฟฟ้า มีมูลค่าการลงทุน 270 ล้านบาท คิดเป็นร้อยละ 32.4 ของมูลค่าโครงการที่ยื่นขอรับการส่งสริม รองลงมา ได้แก่ สาขาเคมีภัณฑ์ กระดาษและพลาติก มีมูลค่าการลงทุน 233 ล้านบาท คิดเป็นร้อยละ 28 สาขาบริการและสาธารณูปโภค มีมูลค่าการลงทุน 219.1 คิดเป็นร้อยละ 26.3 ซึ่งมีมูลค่าลดลงหลายเท่าเมื่อเปรียบเทียบกับช่วงเวลาเดียวกันของปี 2551 และสาขาอุตสาหกรรมเบา มีมูลค่าการลงทุน 110.7 ล้านบาท คิดเป็นร้อยละ 13.3 ของมูลค่าการลงทุนทั้งหมด

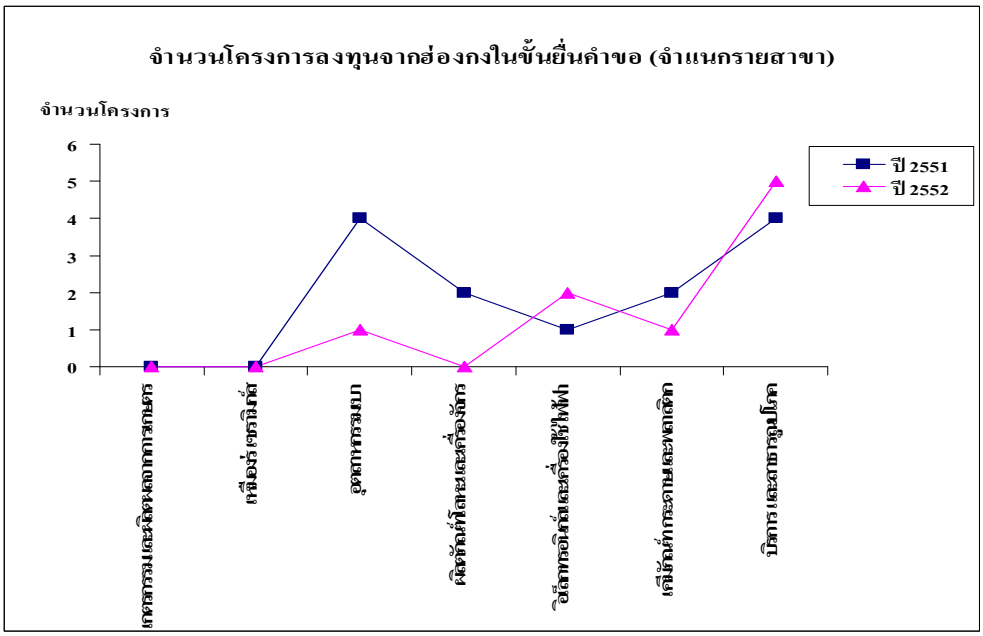

ที่มา : สำนักงานคณะกรรมการส่งเสริมการลงทุน

- **ขั้นอนุมัติ** โครงการลงทุนจากฮ่องกงที่ได้รับอนุมัติส่งเสริมมากที่สุด ได้แก่ สาขาบริการและสาธารณูปโภค จำนวน 3 โครงการ (คิดเป็นร้อยละ 50) เช่นเดียวกับสาขาอิเล็กทรอนิกส์และ เครื่องใช้ไฟฟ้า จำนวน 3โครงการ (คิดเป็นร้อยละ 50)

  ในด้านมูลค่าการลงทุนนั้น สาขาอิเล็กทรอนิกส์และเครื่องใช้ไฟฟ้า มีมูลค่าการลงทุนสูงที่สุด โดยมีมูลค่าการลงทุน 87.3 ล้านบาท คิดเป็นร้อยละ 55 ของโครงการลงทุนที่ได้รับอนุมัติส่งเสริม รองลงมา ได้แก่ สาขาบริการและสาธารณูปโภค มีมูลค่าการลงทุน 21.7 ล้านบาท คิดเป็นร้อยละ 45 ของมูลค่าการลงทุนทั้งหมด

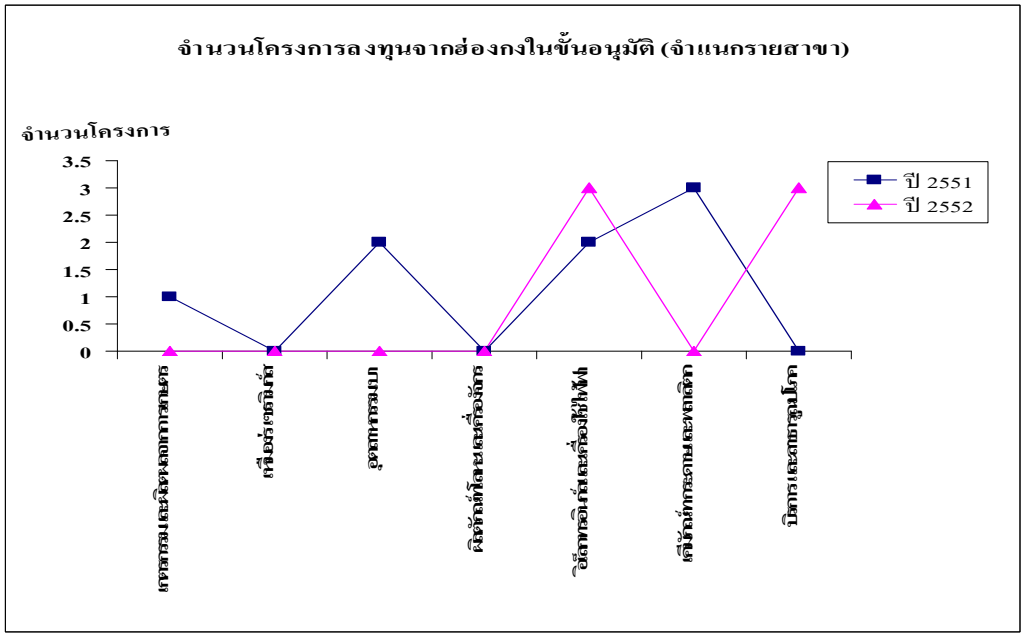

ที่มา : สำนักงานคณะกรรมการส่งเสริมการลงทุน

5. แหล่งรองรับการลงทุน

โครงการที่มีการถือหุ้นจากฮ่องกงที่ได้รับอนุมัติให้การส่งเสริมการลงทุนในช่วงครึ่งแรกของปี 2552 ส่วนมากตั้งอยู่ในเขต 2 มีจำนวน 4 โครงการ คิดเป็นร้อยละ 66.7 ของโครงการที่ได้รับอนุมัติการส่งเสริมที่มีการถือหุ้นจากฮ่องกงทั้งหมด มีมูลค่าการลงทุน 96.1 ล้านบาท และเป็นโครงการที่ตั้งอยู่ในเขต 1 จำนวน 2 โครงการ คิดเป็นร้อยละ 33.3 มูลค่าการลงทุน 62.7 ล้านบาท เป็นที่น่าสังเกตว่ามูลค่าการลงทุนจากฮ่องกงลดลงจากช่วงเดียวกันของปี 2551 ทุกเขตการลงทุน โดยเฉพาะอย่างยิ่งในเขต 3 ไม่มีโครงการลงทุนได้รับอนุมัติเลยสอดคล้องกับประเภทกิจการที่ได้รับการอนุมัติ ซึ่งเป็นสาขาบริการและสาธารณูปโภคเป็นส่วนใหญ่

6. การส่งออก

โครงการที่ยื่นขอรับการส่งเสริมการลงทุนเพื่อการส่งออกตั้งแต่ร้อยละ 80 ขึ้นไปมีทั้งสิ้น 4 โครงการ คิดเป็นร้อยละ 44.4 ของจำนวนโครงการที่ยื่นขอรับการส่งเสริมการลงทุนทั้งหมด มีมูลค่าการลงทุน 613.7 ล้านบาท ลดลงจากช่วงเดียวกันของปี 2551 ทั้งจำนวนโครงการและมูลค่าการลงทุน ร้อยละ 33.3 และร้อยละ 77 ตามลำดับ

ขณะที่โครงการที่ได้รับการอนุมัติส่งเสริมการลงทุนเพื่อการส่งออกตั้งแต่ร้อยละ 80 ขึ้นไปมีทั้งหมด 3 โครงการ คิดเป็นร้อยละ 50 ของจำนวนโครงการทั้งสิ้นที่ได้รับการอนุมัติ มีมูลค่าการลงทุน 71.5 ล้านบาท ลดลงจากช่วงเดียวกันในปี 2551 ทั้งจำนวนโครงการและมูลค่าการลงทุนคิดเป็นร้อยละ 40 และ 68.2 ตามลำดับ

7. แนวโน้มการลงทุน

ฮ่องกงเป็นศูนย์กลางทางการเงินและการค้าขายที่สำคัญของภูมิภาคเอเชีย รวมทั้งยังเป็นจุดเชื่อมต่อระหว่างจีนกับตลาดโลก สินค้านำเข้าและส่งออกของฮ่องกงไม่น้อยกว่าร้อยละ 30 เป็นสินค้าที่ค้าระหว่างจีนและประเทศที่สาม โดยอาศัยฮ่องกงเป็นช่องทางสั่งผ่านสินค้า

ข้อมูลจาก Hong Kong Trade Development Council (HKTDC) ฮ่องกงเป็นแหล่งลงทุนที่ใหญ่ที่สุดของจีน (ร้อยละ 40.7) รองลงมาคือ เนเธอร์แลนด์ (ร้อยละ 5.8) สหรัฐอเมริกา (ร้อยละ 3) และญี่ปุ่น (ร้อยละ 1.8) โดยมีการลงทุนในภาคธุรกิจบริการ อสังหาริมทรัพย์ การขายส่ง การค้าปลีก และธุรกิจการเงิน เช่น ธนาคาร ภาคการเงิน และการประกันภัย ตลอดจน การขนส่งและการสื่อสาร

ฮ่องกงสนใจที่จะมีความร่วมมือทางเศรษฐกิจกับไทย โดยเฉพาะในสาขาบริการซึ่งฮ่องกงมีความเชี่ยวชาญและไทยอาจได้ประโยชน์จากการถ่ายทอดเทคโนโลยีและประสบการณ์ และจากการขยายการส่งออกด้านสินค้าโดยเฉพาะสินค้าเกษตรผ่านฮ่องกงไปจีน สาขาที่น่าจะร่วมมือกันได้แก่ การขนส่งและอำนวยความสะดวกทางการค้า โดยอาศัยความได้เปรียบทางภูมิศาสตร์ของทั้ง

สองประเทศเพื่อเข้าสู่จีน รวมทั้งด้านส่งเสริมวิสาหกิจขนาดกลางและขนาดย่อมในการจับคู่ธุรกิจของทั้งสองฝ่าย และการถ่ายถอดความรู้ให้แก่วิสาหกิจขนาดกลางและขนาดย่อมของไทยในการทำธุรกิจกับจีน และการจัดกิจกรรมส่งเสริมการค้า ความร่วมมือที่จะเกิดขึ้นนี้น่าจะเป็นประโยชน์กับไทย

สำนักงานคณะกรรมการส่งเสริมการลงทุนได้มองเห็นโอกาสในการดึงดูดการลงทุนจากฮ่องกงมายังไทยโดยใช้ความได้เปรียบทางด้านต้นทุนการประกอบธุรกิจ ตลอดจนลักษณะที่ตั้งของประเทศไทยซึ่งเปรียบเสมือนศูนย์กลางในภูมิภาคเอเชีย โดยเฉพาะอย่างยิ่งการดึงดูดการลงทุนในสาขาการบริการ กิจการสำนักงานส่วนภูมิภาค (Regional Headquarters) กิจการกระจายสินค้าและกิจการ logistic ให้เข้ามาใช้ประเทศไทยเป็นฐานในการดำเนินธุรกิจ

****

ณัฐชลัยย์ ธนปุณยารักษ์
สำนักความร่วมมือการลงทุนต่างประเทศ
กันยายน 2552